







2015 Men's VA State Championships

Team Results

Mar 2, 2015







Page: 1
 Printed: 3/23/2015 12:59:11 PM
 Men / 6 / All Ages
 Session: All

Rank	Gym	Team	Score						
1	Apollo Gymnastics	*	185.900	30.700 2	33.300 1	30.300 2T	29.200 1	31.500 1	30.900 1
	665	Chase Forster		11.000	11.000		9.500	10.500	11.200
	666	Dylan Broney		10.000	11.000	10.100		10.900	10.500
	667	Salim Atakuzi		9.700				10.100	
	663	Patrick Morton			11.300	10.400	10.000		
	664	Ted Maliga				9.800	9.700		9.200
2	Capital Gymnastics N	*	184.700	31.100 1	32.900 2	31.100 1	29.000 3T	30.500 3	30.100 2
	646	Nathan Reiff		10.500					
	645	Connelly Smith		10.400	11.100	11.100		10.100	
	654	Senator Bedewi		10.200	10.800	9.900	9.700	9.800	10.000
	657	Andrew Agustin			11.000			10.600	
	647	Maxim Martinez				10.100			
	651	Danny Fertel					9.700		
	650	Kyle Foster					9.600		10.100
	652	Aidan Dent							10.000
3	Apex	*	179.400	29.200 4T	31.300 4	30.000 5	29.100 2	31.100 2	28.700 3T
	668	Alex Wren		10.200	10.400	10.100	9.900	10.400	9.800
	671	Colin Falgiano		10.200	10.100	9.900	9.700	10.200	9.600
	670	Jack Osborne		8.800	10.800	10.000		10.500	9.300
	669	Jonah Vest					9.500		
4	Above The Bar Gymnas	*	178.700	30.500 3	31.500 3	30.200 4	28.500 6	29.800 4	28.200 5
	673	Cody Loving		10.600	10.400	10.300	9.900	9.700	9.200
	672	Stephen Rathbone		10.100	10.400	10.000	9.200	9.600	9.600
	676	David Aderhold		9.800					
	674	Lars Hogge			10.700	9.900	9.400	10.500	9.400
5	Fairfax Gymnastics A	*	173.200	29.200 4T	30.300 6	28.500 7	29.000 3T	29.000 6	27.200 8
	632	Daniel Rothwell		10.000	10.100	9.100	9.500	9.300	8.300
	633	Nima Rohani		9.800	10.200	10.000	9.600	9.700	9.700
	631	Luke Snyder		9.400	10.000	9.400	9.900	10.000	9.200

2015 Men's VA State Championships

Team Results







Mar 2, 2015

Rank	Gym	Team	Score						
6	GMS Gymnastics Insti	*	172.600	27.100 7	29.800 7	30.300 2T	28.200 7	28.500 7	28.700 3T
	625	Matthew Bender		9.800	9.600	10.600	9.600	9.100	9.700
	623	Matthew McLaughlin		9.600		9.700		8.900	10.000
	624	Ryan Crow		7.700	11.000	10.000	9.700	10.500	9.000
	622	Dillon Watts			9.200		8.900		
7	Gymstrada Gymnastic	*	171.000	28.300 6	30.400 5	27.800 8	28.700 5	28.200 8	27.600 7
	617	Elliot Lippy		10.600	11.100	11.000	9.700	10.900	10.000
	618	Matvei Isbell		9.000	9.800	9.100	9.600	8.700	8.600
	619	Matt Carter		8.700			9.400	8.600	
	616	Nick Turner			9.500	7.700			9.000
8	Excalibur Gymnastics	*	169.100	25.700 8	29.300 8	29.200 6	27.200 10	29.700 5	28.000 6
	636	Dylan Defoor		8.800	10.400	9.300	9.100	9.400	10.400
	635	Cameron Sullivan		8.600	9.400	9.500	9.300	10.600	9.100
	637	Aaron Barber		8.300	9.500	10.400	8.800	9.700	8.500
9	Youth Sports Virgini	*	154.500	24.700 10	26.500 9	25.300 9	27.800 8	24.000 10	26.200 9
	604	Nicholas Nohe		9.500	9.800	9.000	9.400	8.600	9.400
	603	James Paul		7.700	6.900	7.900	9.200		
	606	Dylan Brown		7.500	9.800	8.400	9.200	7.600	7.900
	602	Derek Taetsch						7.800	8.900
10	Arlington Tigers	*	147.500	25.200 9	23.600 10	22.200 10	27.700 9	24.100 9	24.700 10
	661	Dominick Coccozza		8.500	8.200	8.900	8.900	8.700	8.800
	660	Bryan Johnson		8.400	7.300	6.200	9.200	7.400	8.500
	659	Jean Lasanta		8.300	8.100	7.100	9.600	8.000	7.400
11	G-Force Gymnastics T	*	115.500	18.800 12	20.700 11	19.100 11	18.300 14T	19.100 11	19.500 11
	627	Michael Ball		9.700	10.900	9.800	9.200	10.300	10.300
	626	Noah Park		9.100	9.800	9.300	9.100	8.800	9.200
12	Gym Quest	*	107.800	17.400 14	19.500 13	18.800 12	19.300 11	15.100 15	17.700 12
	621	Logan Broz		9.600	9.400	9.400	9.600	8.300	8.900
	620	Luke Broz		7.800	10.100	9.400	9.700	6.800	8.800

2015 Men's VA State Championships

Team Results

Mar 2, 2015

Rank	Gym	Team	Score						
13	Fluvanna Flyers Gymn	*	106.700	17.900 13	20.000 12	16.000 15	18.600 12	18.400 12	15.800 15
	629	Noah Amato		9.300	10.700	8.600	9.500	9.000	8.400
	628	Jason Dech		8.600	9.300	7.400	9.100	9.400	7.400
14	Hurricane Gymnastics	*	106.600	19.200 11	18.700 14	16.600 13	18.400 13	17.600 13	16.100 14
	615	Nathaniel Lewis		9.600	10.500	8.300	9.400	8.600	8.100
	614	Christopher Smith		9.600	8.200	8.300	9.000	9.000	8.000
15	Classics	*	103.700	17.200 15	18.300 15	16.200 14	18.300 14T	16.500 14	17.200 13
	640	Max Ritterband		9.600	9.700	8.200	9.500	8.600	9.200
	641	Shawn Metcalf Jr.		7.600	8.600	8.000	8.800	7.900	8.000
16	Triple T Sports Cent	*	56.900	9.500 16T	10.200 16T	9.500 16	9.700 16T	9.700 17	8.300 19
	612	James Bishop		9.500	10.200	9.500	9.700	9.700	8.300
17	Dulles Gymnastics Ac	*	55.600	9.500 16T	10.200 16T	8.300 19	9.600 18	9.100 18	8.900 18
	639	Chad Huffman		9.500	10.200	8.300	9.600	9.100	8.900
18T	Pure Gymnastics	*	55.100	8.400 20	9.800 18	9.000 17	9.100 20	9.800 16	9.000 17
	613	Mitchell Johnson		8.400	9.800	9.000	9.100	9.800	9.000
18T	Dynamic Gymnastics	*	55.100	9.000 18	9.300 19	8.900 18	9.700 16T	9.000 19	9.200 16
	638	James Wiese		9.000	9.300	8.900	9.700	9.000	9.200
20	Flipateers	*	48.500	8.700 19	8.800 20	5.200 20	9.300 19	8.900 20	7.600 20
	630	Andre Roots		8.700	8.800	5.200	9.300	8.900	7.600